

2022년 2분기 경영실적

# 현대중공업



## Disclaimer

---

본 자료는 현대중공업 주식회사(이하 “회사”)에 의해 작성되었으며, 본 자료에 포함된 2022년 2분기 경영실적은 외부감사인의 회계감사가 완료되지 않은 상태에서 투자자 여러분의 편의를 위해 작성된 자료로서, 추후 그 내용 중 일부가 달라질 수 있음을 양지하시기 바랍니다. 회사는 본 자료에 서술된 경영실적의 정확성과 완벽성에 대해 보장하지 않으며, 자료작성일 현재의 사실을 기술한 내용에 대해 향후 갱신 관련 책임을 지지 않습니다.

또한, 본 자료는 미래에 대한 예측정보를 포함하고 있습니다.

이러한 예측 정보는 이미 알려진 또는 아직 알려지지 않은 위험과 시장 상황, 기타 불명확한 사정 또는 당초 예상하였던 사정의 변경에 따라 영향을 받을 수 있고, 이에 기재되거나 암시된 내용과 실제 결과 사이에는 중대한 차이가 있을 수 있으며, 시장 환경의 변화와 전략 수정 등에 따라 예고 없이 달라질 수 있습니다.

이 자료는 투자자 여러분의 투자 판단을 위한 참고자료로 작성된 것으로, 당사 및 당사의 임직원들은 이 자료의 내용과 관련하여 투자자 여러분에게 어떠한 보증도 제공하지 아니하며, 과실 및 기타의 경우를 포함하여 그 어떠한 책임도 부담하지 않음을 알려 드립니다.

본 자료는 비영리 목적으로 내용 변경 없이 사용이 가능하고(단, 출처표시 필수), 회사의 사전 승인 없이 내용이 변경된 자료의 무단 배포 및 복제는 법적인 제재를 받을 수 있음을 유념해 주시기 바랍니다.

# 목차

1. 2022년 2분기 연결기준 경영실적
2. 주요 사업부문별 연결기준 경영실적
3. 연결기준 영업외손익 및 당기순손익
4. 재무비율

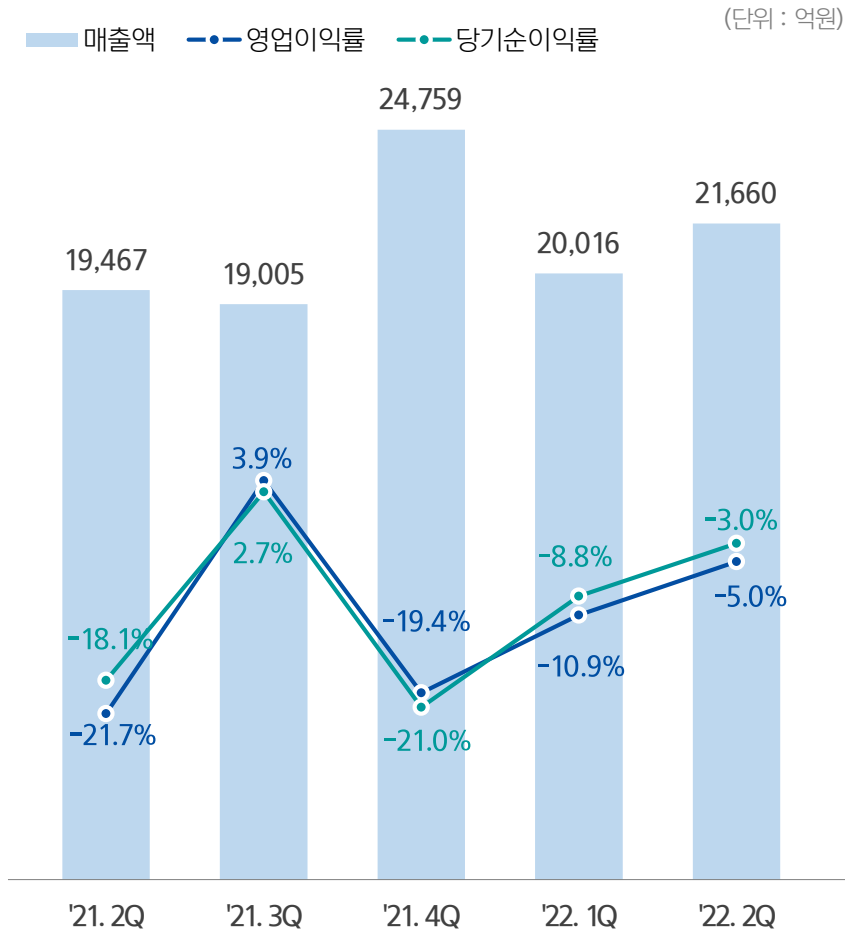
[별첨]



# 1. 연결기준 경영실적

## 전분기 대비 매출증가에도 불구하고 강재가 상승, 작업중지 등의 영향으로 영업이익 적자지속

### 분기별 매출 및 영업이익 추이



### 연결기준 2분기 실적 요약 (전분기 대비)

- 매출 21,660억 원**
  - QoQ 8.2% 증가 (YoY 11.3% 증가)
  - 조선부문 작업중지 영향에도 불구하고 非조선부문 매출증가 영향으로 전분기 대비 매출증가
- 영업이익 -1,083억 원**
  - QoQ 적자지속 (YoY 적자지속)
  - 강재가 상승 및 작업중지 등의 영향으로 적자지속
- 당기순이익 -647억 원**
  - QoQ 적자지속 (YoY 적자지속)
  - 영업손실로 적자가 지속되었으나, 환율상승 영향 등으로 외환 관련 이익이 발생하며 전분기 대비 적자폭 감소

## 2. 주요 사업부문별 연결기준 경영실적

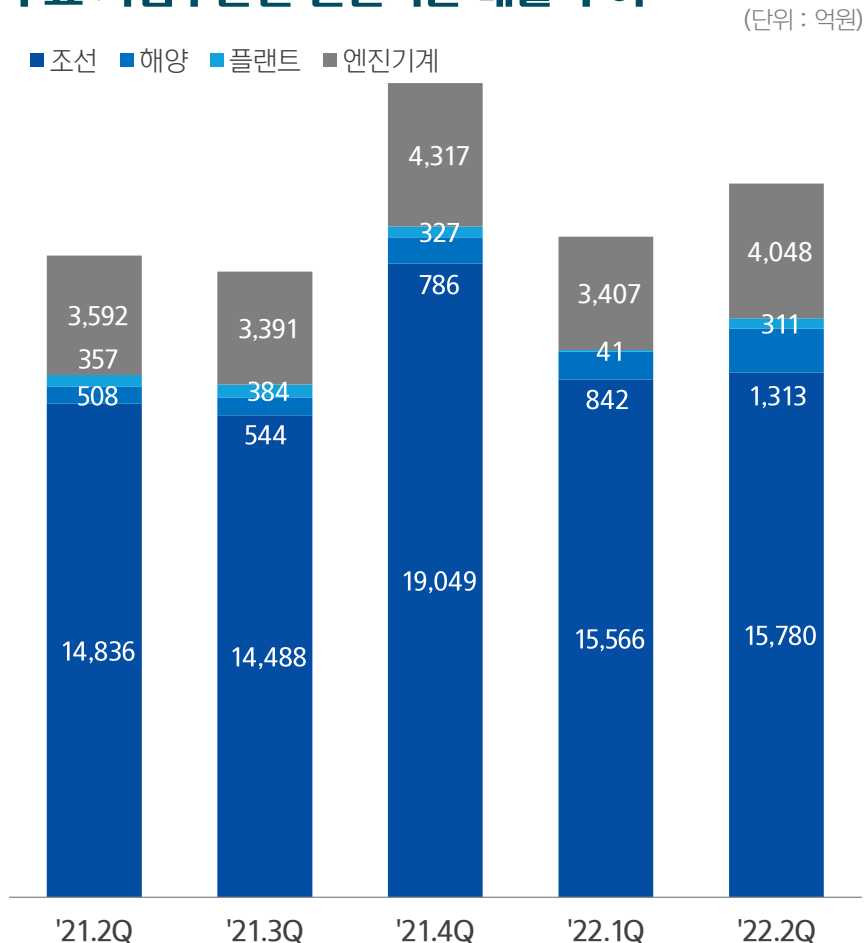
(단위 : 억원)

구 분	2022년 2분기			2022년 1분기			2021년 2분기		
	매 출	영업이익	이익률	매 출	영업이익	이익률	매 출	영업이익	이익률
상 선	13,915	-551	-4.0%	13,618	-1,038	-7.6%	12,651	-3,449	-27.3%
특 수 선	1,865	-51	-2.7%	1,948	-117	-6.0%	2,185	144	6.6%
계	15,780	-602	-3.8%	15,566	-1,155	-7.4%	14,836	-3,305	-22.3%
해 양	1,313	-510	-38.8%	842	-469	-55.7%	508	-227	-44.7%
플 랜 트	311	39	12.5%	41	-442	-1,078.0%	357	-461	-129.1%
엔 진 기 계	4,048	439	10.8%	3,407	337	9.9%	3,592	137	3.8%
기 타	208	-449	-	160	-445	-	174	-371	-
총 계	21,660	-1,083	-5.0%	20,016	-2,174	-10.9%	19,467	-4,227	-21.7%

주1) 공통비 배부 기준

## 2-1. 주요 사업부문별 매출 분석

### 주요 사업부문별 연결기준 매출 추이



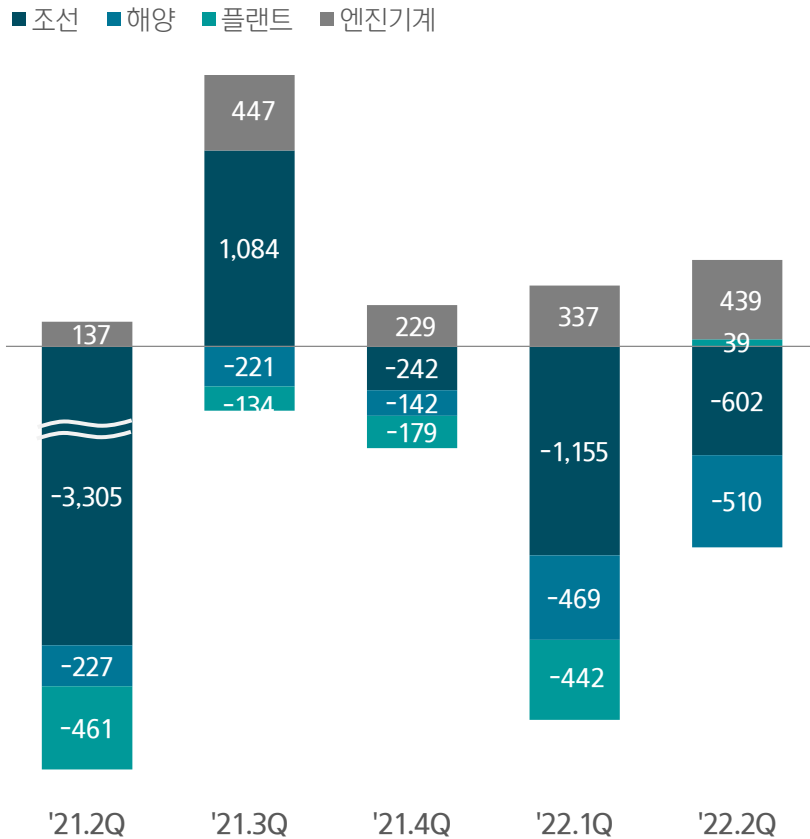
### 주요부문 매출액 증감 내용 (전분기 대비)

<b>조선</b> (+1.4%)	▲ 작업중지로 인한 영향에도 불구하고 건조물량 증가 등으로 전분기 대비 매출 소폭 증가
<b>해양</b> (+55.9%)	▲ P-78 FPSO 공사 등 '21년 신규수주 공사에 대한 매출 반영 증대로 전분기 대비 매출 증가
<b>플랜트</b> (+658.5%)	▲ CFP, ZOR 프로젝트 공기지연 영향 부재 등으로 전분기 대비 매출 증가
<b>엔진기계</b> (+18.8%)	▲ 박용엔진 매출 증가 및 환율상승 등의 영향으로 전분기 대비 매출 증가

## 2-2. 주요 사업부문별 영업이익 분석

### 주요 사업부문별 연결기준 영업이익 추이

(단위 : 억원)



### 주요부문 영업이익 증감 내용 (전분기 대비)

<b>조선</b> (적자지속)	▼ 강재가 상승 및 작업중지 등의 영향 등으로 적자지속
<b>해양</b> (적자지속)	▼ 신규공사 공정 착수로 매출은 증가세로 전환하였으나 고정비 미회수 등으로 적자지속
<b>플랜트</b> (흑자전환)	▲ CFP, ZOR 등 플랜트 잔여공사에 대한 매출 증가 영향으로 흑자전환
<b>엔진기계</b> (+30.3%)	▲ 박용엔진 매출 증가 및 환율 상승 등의 영향으로 전분기 대비 영업이익 증가

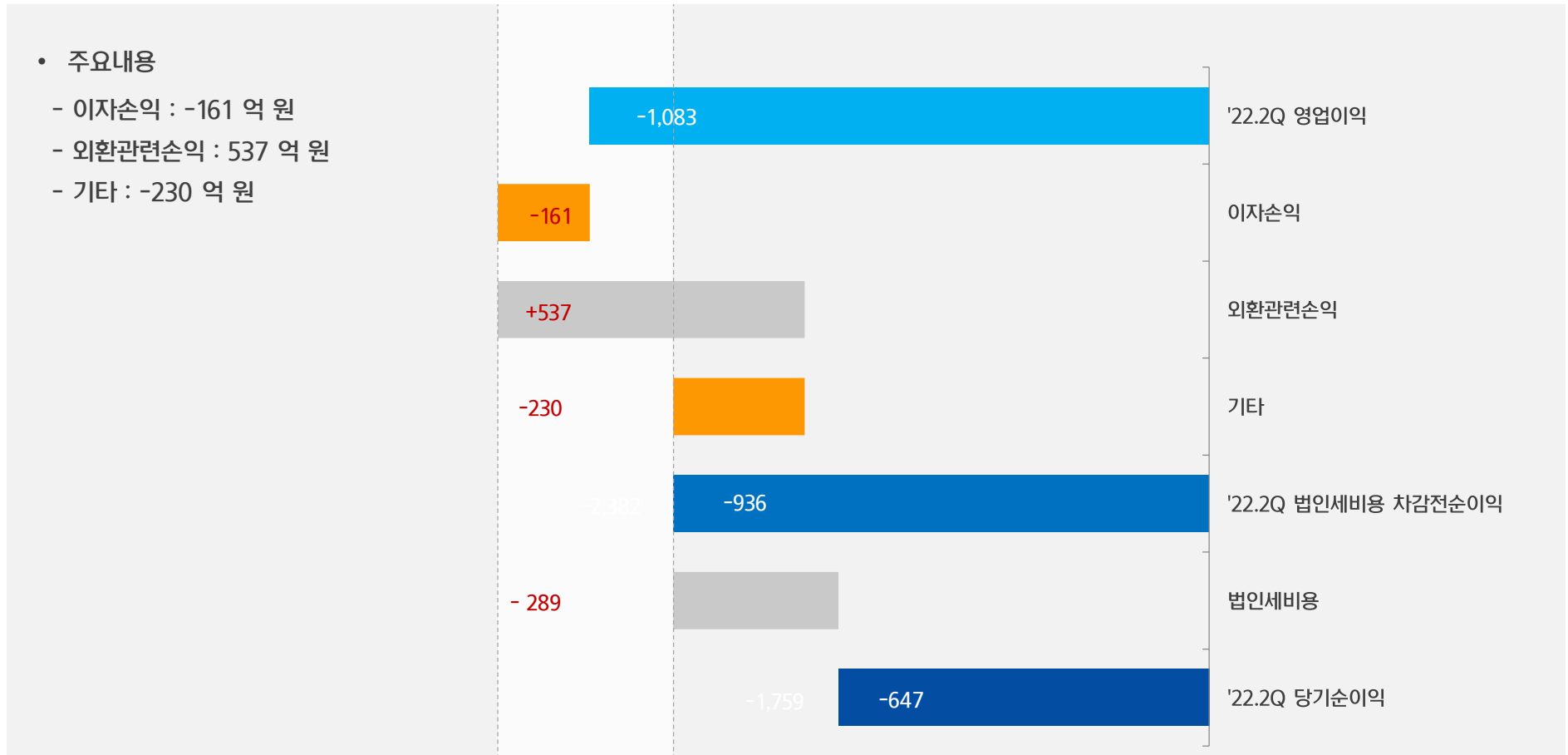
주1) 공통비 배부 전 기준

### 3. 연결기준 영업외손익 및 당기순손익

#### 2분기 영업외손익 146억원 발생, 당기순이익 -647억원 기록

#### '22년 2분기 영업외손익 및 당기순손익

(단위 : 억원)



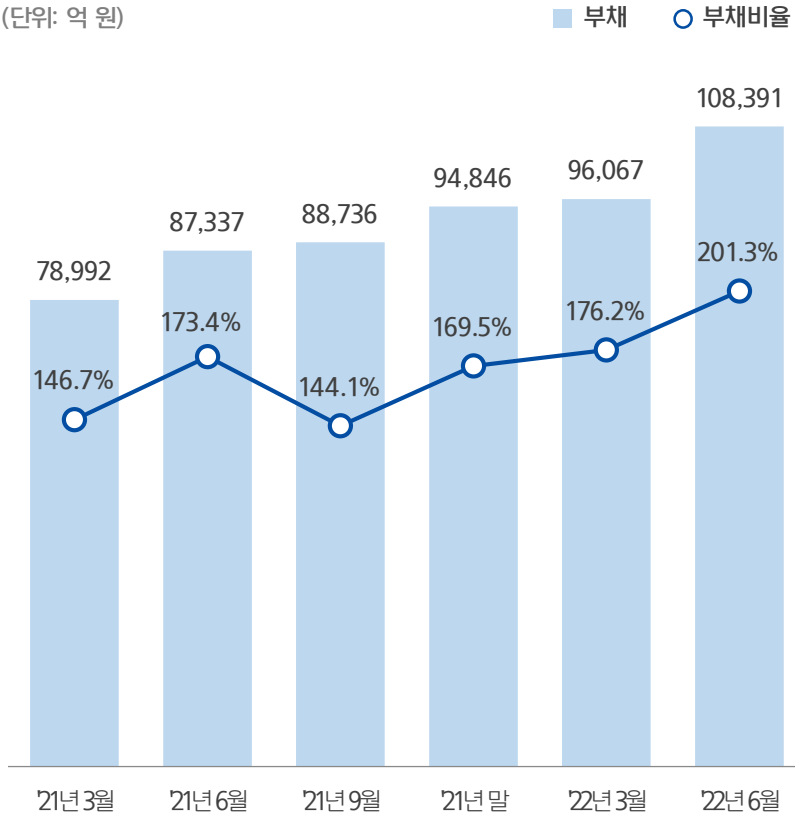


## 4. 연결기준 재무비율

### 부채비율

- 부채비율 201.3%

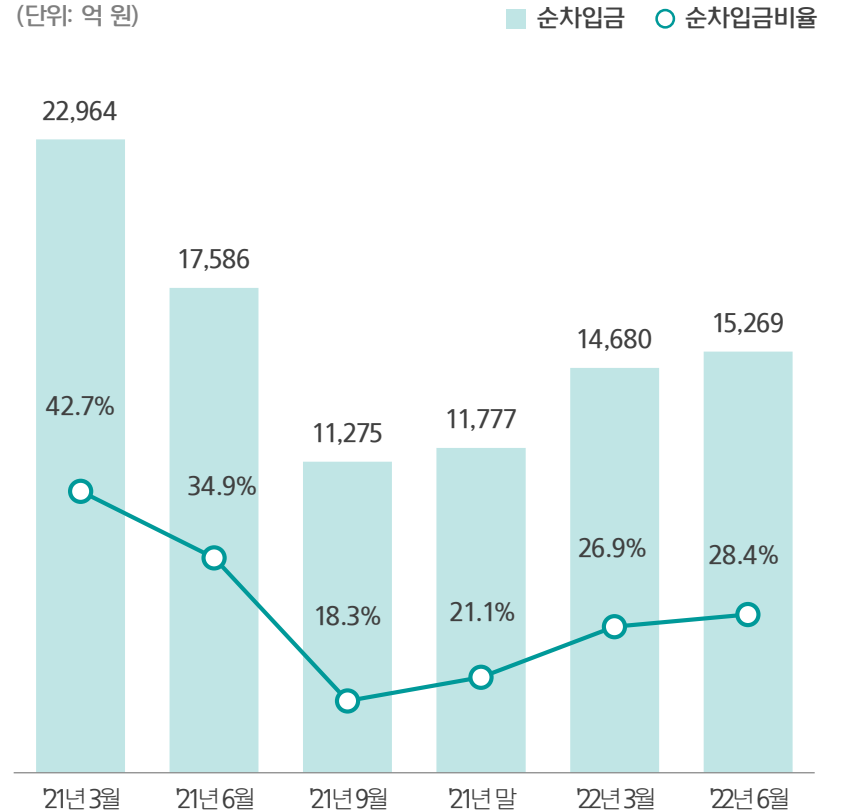
(단위: 억 원)



### 순차입금 비율

- 순차입금 비율 28.4%

(단위: 억 원)



주1) 현금 및 현금성자산은 장·단기금융상품을 포함

# [별첨]

현대중공업 연결기준 요약 재무제표



# [별첨] 현대중공업 연결기준 요약재무제표



## 연결손익계산서

(단위 : 억원)

구 분	2022년 2분기			2022년 1분기	2021년 2분기
		QoQ	YoY		
매출	21,660	+8.21%	+11.27%	20,017	19,467
매출원가	21,515	+2.97%	-3.99%	20,895	22,409
매출총이익	145	흑자전환	흑자전환	-878	-2,941
영업이익	-1,083	적자지속	적자지속	-2,174	-4,227
이익률(%)	-5	+5.9p	+16.7p	-10.9	-21.7
영업외손익	146	-	-	-208	-471
법인세차감전순 이익	-936	-	-	-2,382	-4,698
법인세비용	-289	-	-	-623	-1,183
순이익	-647	적자지속	적자지속	-1,759	-3,515

주1) K-IFRS 기준

## 연결재무상태표

(단위 : 억원)

구 분	2022년 6월 말	2021년 말	2020년 말
유동자산	83,717	78,861	69,994
(현금및현금성자산)	16,476	21,374	13,148
(매각예정자산)	0	0	0
비유동자산	78,532	71,926	68,003
<b>자산총계</b>	<b>162,249</b>	<b>150,787</b>	<b>137,997</b>
유동부채	87,744	70,486	59,769
(단기차입금)	21,444	15,068	25,073
(매각예정부채)	0	0	0
비유동부채	20,647	24,360	24,620
(장기차입금)	11,976	19,590	20,394
<b>부채총계</b>	<b>108,391</b>	<b>94,846</b>	<b>84,389</b>
자본금	4,439	4,439	3,539
기타자본항목	39,986	39,984	55,120
이익잉여금	9,433	17,168	-5,051
비지배지분	0	0	0
<b>자본총계</b>	<b>53,858</b>	<b>55,941</b>	<b>53,608</b>

주1) K-IFRS 기준



 **현대중공업**